

RIK トークン購入方法

【RIK トークンを購入する前に】

ホワイトペーパーをよく読み内容をご確認ください。

RIK トークンを購入するには事前にビットコインもしくはイーサリアムを購入する必要があります。

ビットコインもしくはイーサリアムの購入については、仮想通貨取引所でアカウント登録をしてください。

本人確認を完了しないと入出金ができないので、仮想取引所の説明に従い、本人確認手続きを行ってください。


本人確認手続きが完了しましたら、ドル、ユーロ、円等の法定通貨を入金します。

入金したドル、ユーロ、円等の法定通貨でビットコインもしくはイーサリアムを購入します。購入予定のトークン数に応じたビットコインもしくはイーサリアムをご購入ください

① <https://rikcoin.io/>にアクセスします。

② トークン購入のために、始めに「新規登録」を行っていただきます。「新規登録」ボタンは、上段に2か所、中段に1か所ございます。どちらのボタンを押して、新規登録していただいても構いません。


【上段2か所】



【中段1か所】



- ③ ニックネーム、メールアドレス、パスワード、パスワードの確認（確認のためにもう一度同じパスワードを入力）を入力してください。パスワードは推測されにくいものを設定ください。全ての項目を入力した後に、利用規約をよくお読みいただきまして、チェックを入れてください。最後に「新規登録」ボタンを押してください。

 ログイン 新規登録 ホワイトペーパー 購入方法 FAQ お問い合わせ Language

新規登録

ログインIDをお持ちの方は、[こちらからログイン](#)

* ニックネーム:

* メールアドレス:

* パスワード:

* パスワード再入力:


紹介者のメールアドレス:

利用規約をよくお読みいただき、同意後にチェックを入れてください。

④ 登録したメールアドレスにメールが届きますので、メールの指示に従ってログインしてください。

Account Confirmation / アカウント登録の確認 SM x

 **RIK coin** no-reply@rikcoin.io mail132-26.atl131.mandrillapp.com 経由 19:30 (50 分前)



Thank you for joining!

You're almost there! Please go to the following address to confirm your account:

https://rikcoin.io/auth/confirm?activate=94o5gGiGd1KZgvo1qnzy9TW91I5Kr161_1524479446475

Once confirmed, you'll be able to buy tokens

Thank You!


ご登録いただきありがとうございます。

本メールアドレスにて、アカウント登録を受け付けました。

24時間以内に以下のURLにアクセスし、本登録を完了させてください。

以下のリンクをクリックしてアカウント作成を進めてください。

https://rikcoin.io/auth/confirm?activate=94o5gGiGd1KZgvo1qnzy9TW91I5Kr161_1524479446475

※24時間を経過すると本URLは無効になります。

その場合はお手数ですが、最初からやり直してください。

※内容に心当たりが無い場合は本メールを破棄してください。

※尚、このメールへの返信は受け付けておりません。

⑤ 「トークン購入」 ボタンを押してください。

「あなたのウォレットアドレス」欄につきましては、トークンを別の自身のウォレットに保管されたい方のみご入力下さい。

* 仮想通貨取引所のウォレットアドレスは、絶対に入力しないでください。



マイページ

ログアウト

ホワイトペーパー

購入方法

FAQ

お問い合わせ

Language ▼

マイページ

トークン購入

編集

プロフィール

ニックネーム

メールアドレス

ウォレットアドレス

※ 取引所のウォレットアドレスは入力しないでください

紹介者のメールアドレス

トークン

購入済トークン数

0 RIK

トークン購入

ウォレット未送信トークン数

0 RIK

WITHDRAW

ウォレット内トークン残高

0 RIK

トークン価格

1 RIK = 0.0001 BTC

(BTC最小購入は40RIKより可能)

1 RIK = 0.001 ETH

(ETH最小購入は10RIKより可能)

ボーナス

早期購入ボーナス

0 RIK

紹介者ボーナス

0 RIK

- ⑥ 購入するトークン数を入力し、購入に使う仮想通貨の種類（Bitcoin もしくは Ethereum）を選んで、「トークン購入」のボタンを押してください。BTC での最小購入数は 40RIK、ETH での最小購入数は 10RIK となります。購入数を選んでいただいた後に表示される金額は、決済手数料 0.5% が加算された金額です。

[マイページ](#) [ログアウト](#) [ホワイトペーパー](#) [購入方法](#) [FAQ](#) [お問い合わせ](#) [Language](#) ▼

[マイページ](#) [トークン購入](#) [編集](#)

トークン購入

* 希望の購入数を入力してください: * 合計金額を入力してください:

<input type="text" value="1.23"/>	RIK	=	<input type="text" value="1.23"/>	<input type="button" value="ETH"/> <input checked="" type="button" value="BTC"/>
-----------------------------------	-----	---	-----------------------------------	--

[トークン購入](#)

※ 決済手数料0.5%が加算されます
※ BTC最小購入は40RIK より可能

⑦トークンを購入するための、支払先をコピーします。

Payment ×

決済ID
CPCD4FULPLRFJMO3XLSMRV4R0T

合計
[Redacted] 数量

支払アドレス
33HU6pHsGmJpL2gaCeN5S1Ax5KgJtuv3zN 送付先アドレス

ステータス
未決

ステータスURL
<https://www.coinpayments.net/index.php?cmd=status&id=CPCD4FULPLRFJMO3XLSMRV4R0T&key=997ae959c5bd1bc502f45bbb4791b302>

QRコード



⑧ 自分のアドレスのある取引所から BTC を送付します。

⑨ 購入が完了すると、購入済トークン数に反映されます。反映されるまでの時間は、取引所や通貨や時間帯によっても異なります。長い場合ですと約 24 時間かかる場合もございます。



マイページ

ログアウト

ホワイトペーパー

購入方法

FAQ

お問い合わせ

Language ▼

マイページ

トークン購入

編集

プロフィール

ニックネーム

メールアドレス

ウォレットアドレス

※取引所のウォレットアドレスは入力しないでください

紹介者のメールアドレス

トークン

購入済トークン数

0 RIK

トークン購入

ウォレット未送信トークン数

0 RIK

WITHDRAW

ウォレット内トークン残高

0 RIK

トークン価格

1 RIK = 0.0001 BTC

(BTC最小購入は40RIKより可能)

1 RIK = 0.001 ETH

(ETH最小購入は10RIKより可能)

ボーナス

早期購入ボーナス

0 RIK

紹介者ボーナス

0 RIK